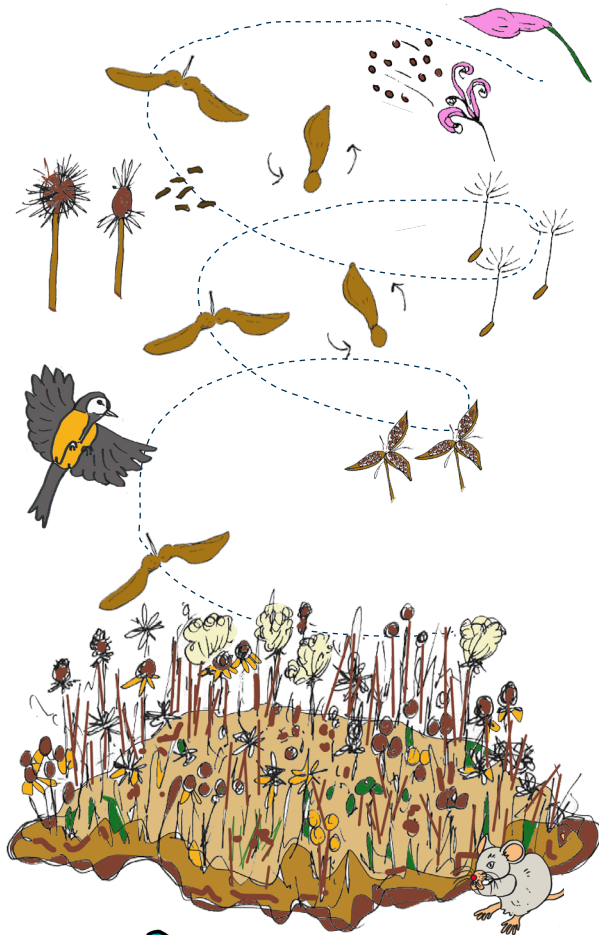


# Bloemzaden 'Tovertrucs'



In de herfst is er vanalles te ontdekken in de bloemenweide. Er zijn al bloemetjes uitgebloeid en zij hebben zaden gevormd. De plant kan de zaden ter plekke laten vallen of weg laten springen. Ook kan de plant hulp krijgen bij het verplaatsen van de zaden door water of wind. Dieren en mensen kunnen ook een handje helpen. Door zaden aan hun vacht of kleding mee te nemen of op te eten en ergens anders uit te poepen.

Zo 'tovert' de plant met enige hulp zaden weg om te kiemen en uit te groeien tot een prachtige bloem op een andere plek.

## Zo ontdek je de Bloemzaden 'Tovertrucs'

Bezoek een bloemenweide in de herfst. Welke bloemen zijn uitgebloeid en hebben zaden gevormd?

Als je aan de plant schudt vallen of springen de zaden dan weg? Plakken of prikken ze vast?

Op de achterzijde van de doekaart kun je aankruisen welke 'tovertrucs' jij ontdekt hebt.

Weetje: Onderweg laten muisjes wel eens een zaadje liggen. Zo groeit daar volgend jaar weer een bloem.

## Dit heb je nodig

- Doekaart
- Bloemenweide

Tip: pluk een mooi droogboeket voor thuis.




Doe iets samen IN - VOOR - MET de natuur!

[natuurkwartier.nl/doekaarten](http://natuurkwartier.nl/doekaarten)


# Welke 'Tovertruc' gebruikt deze plant?



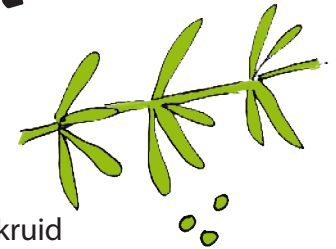
**VLEUGELS EN PARACHUUTJES**



**KATAPULT ZADEN**



**KLEVERIGE ZADEN**



**DRIJVENDE ZADEN**



**SMAKELIJKE HAPJES**

